

PESQUISA
NACIONAL
CNC

Endividamento
e Inadimplência
do Consumidor

CNC - Divisão Econômica | Rio de Janeiro

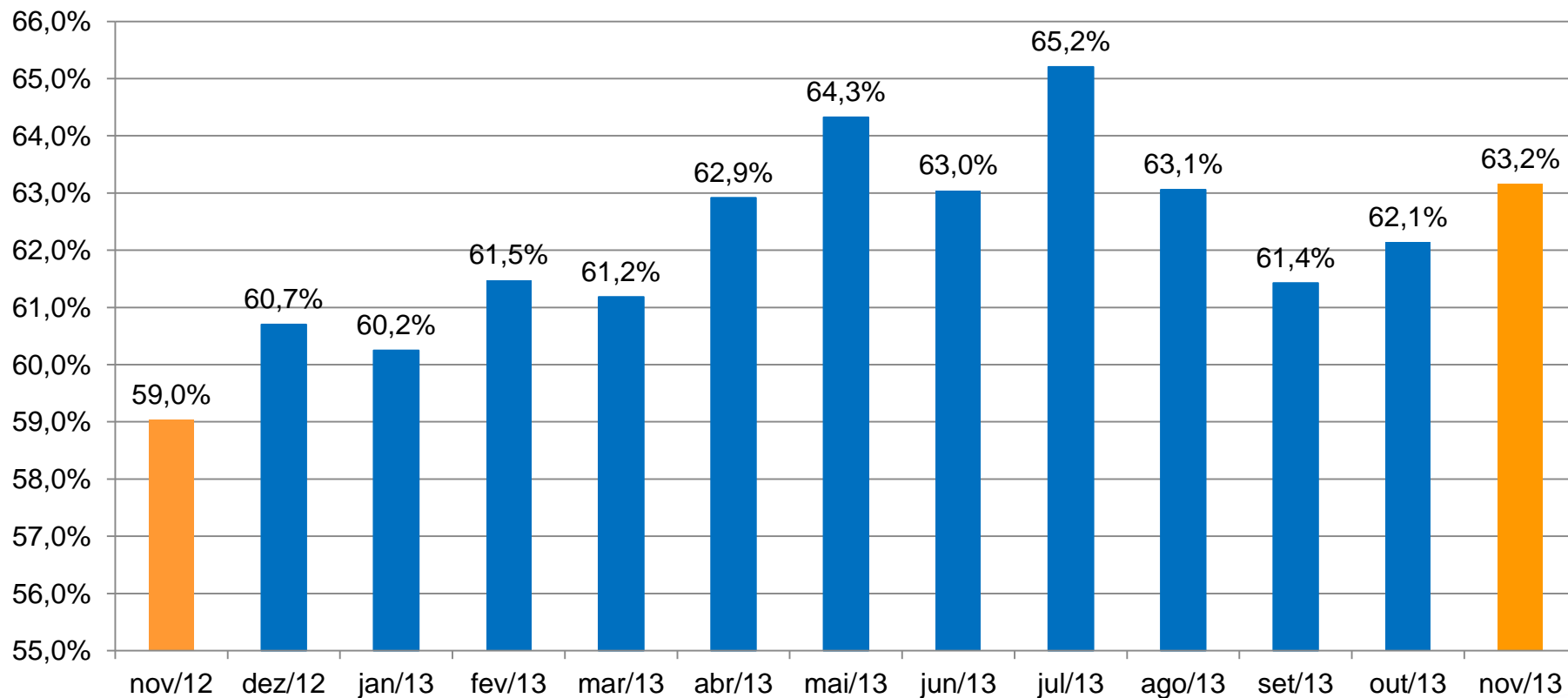
Novembro/2013

PEIC – Síntese dos Resultados

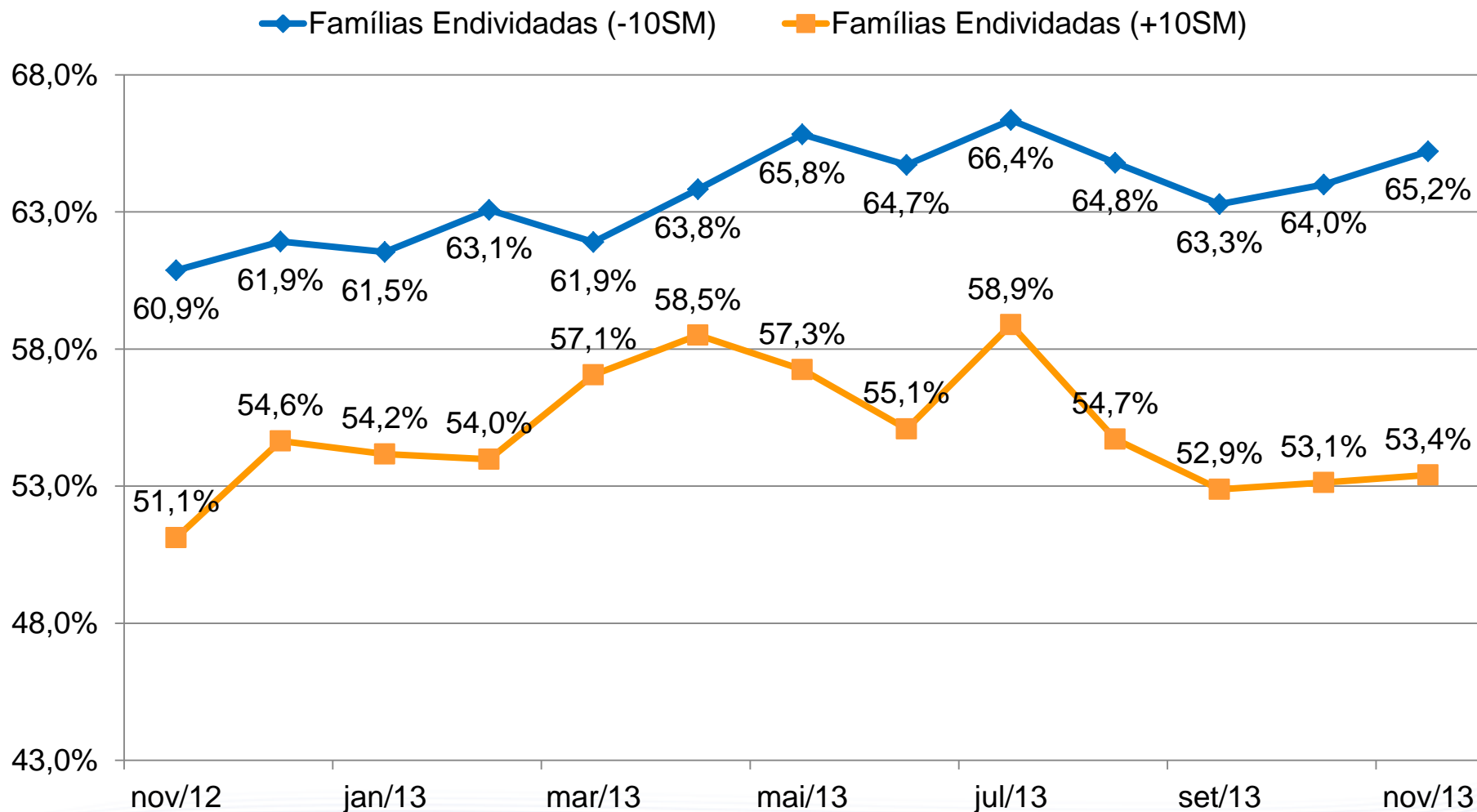
Síntese dos Resultados			
	Total de Endividados	Dívidas ou Contas em Atrasos	Não Terão Condições de Pagar
nov/12	59,0%	21,0%	6,8%
out/13	62,1%	21,6%	7,3%
nov/13	63,2%	21,2%	6,6%

Endividados

**Percentual de Famílias Endividadas (% do total)
Entre Cheque pré-datado, cartões de crédito, carnês de lojas,
empréstimos pessoal, prestações de carro e seguros**

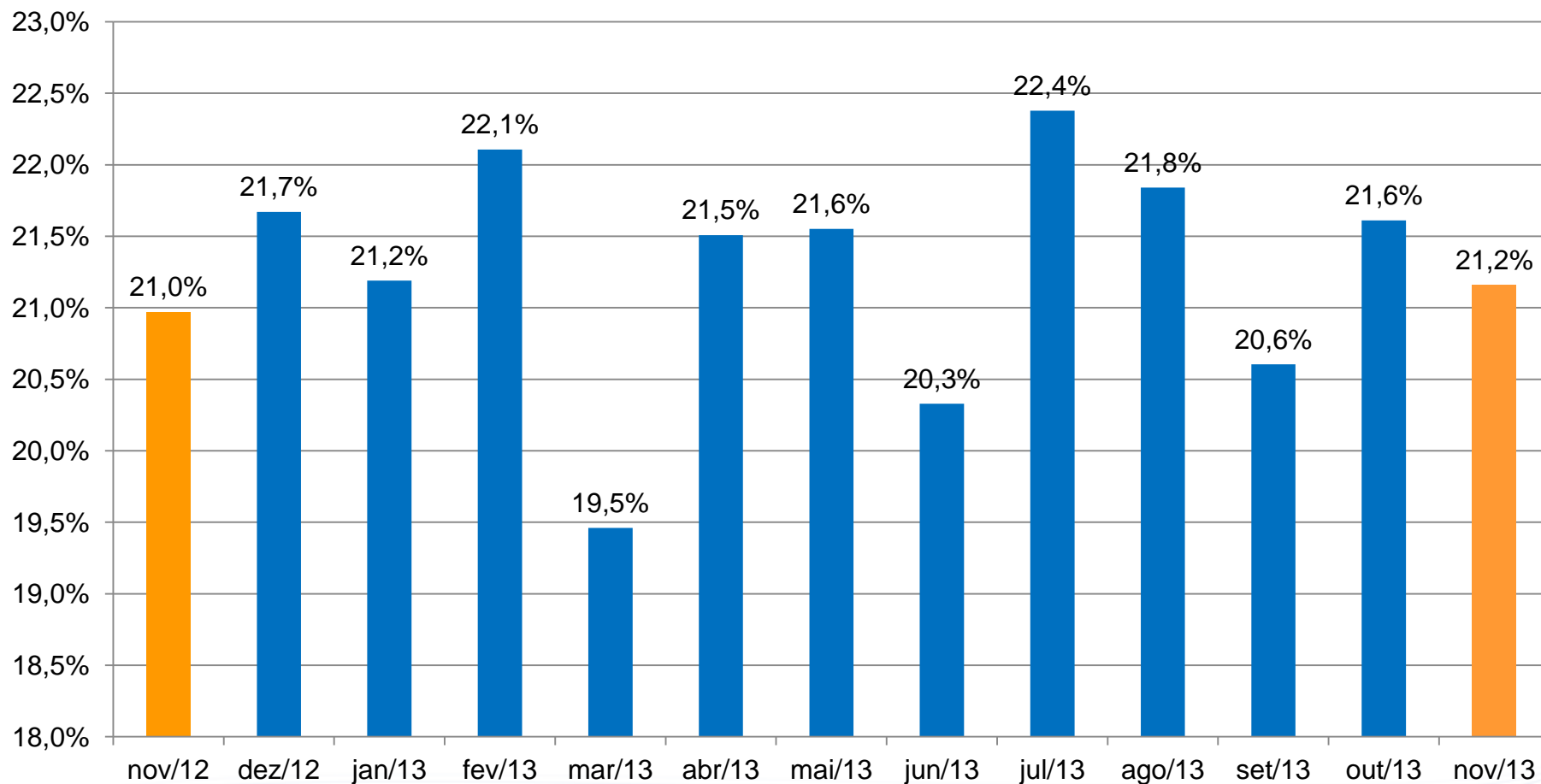


Endividamento – Faixa de Renda

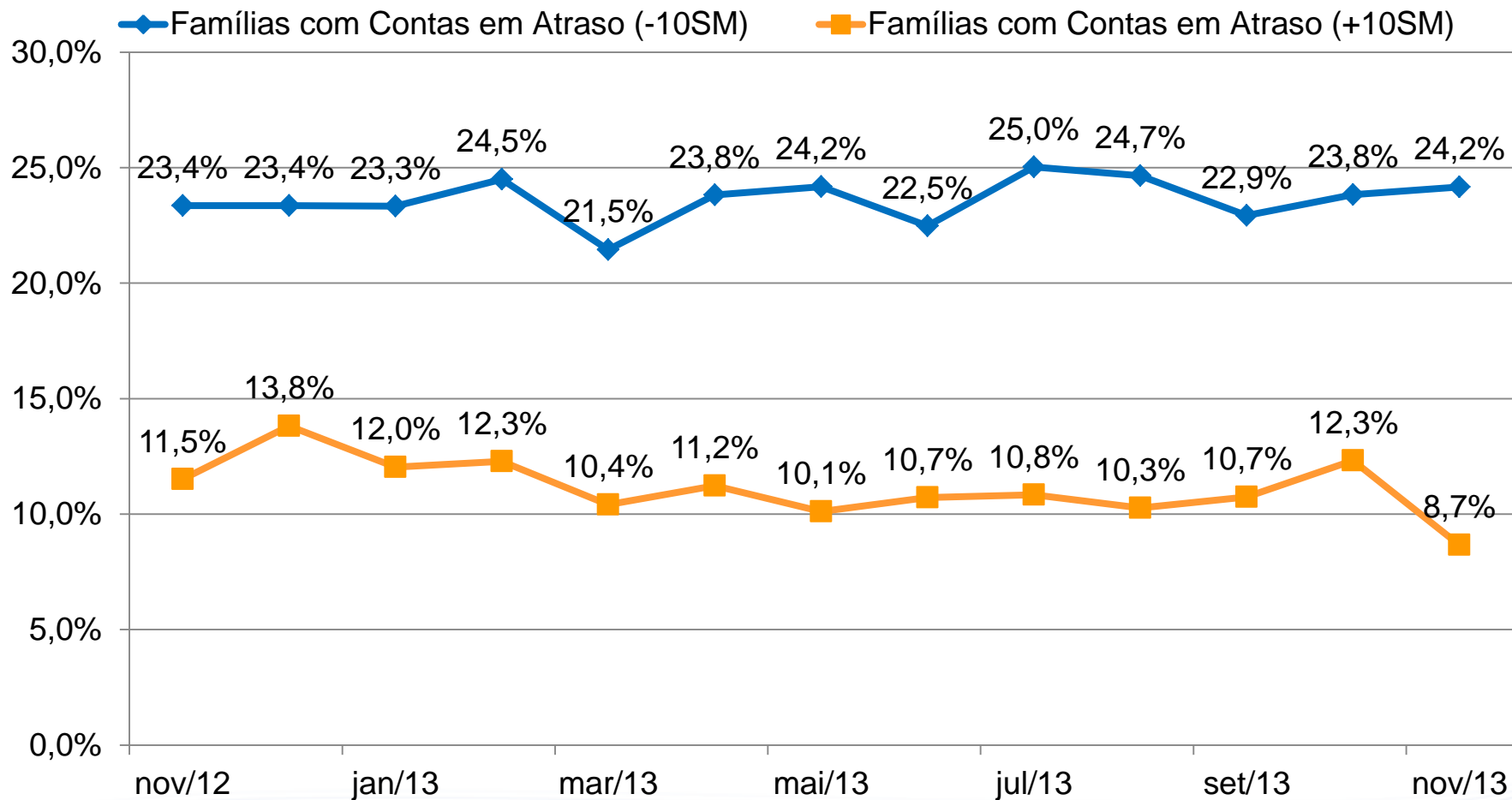


Contas em Atraso

Percentual de Famílias com Contas ou Dívidas em Atraso (% do total)

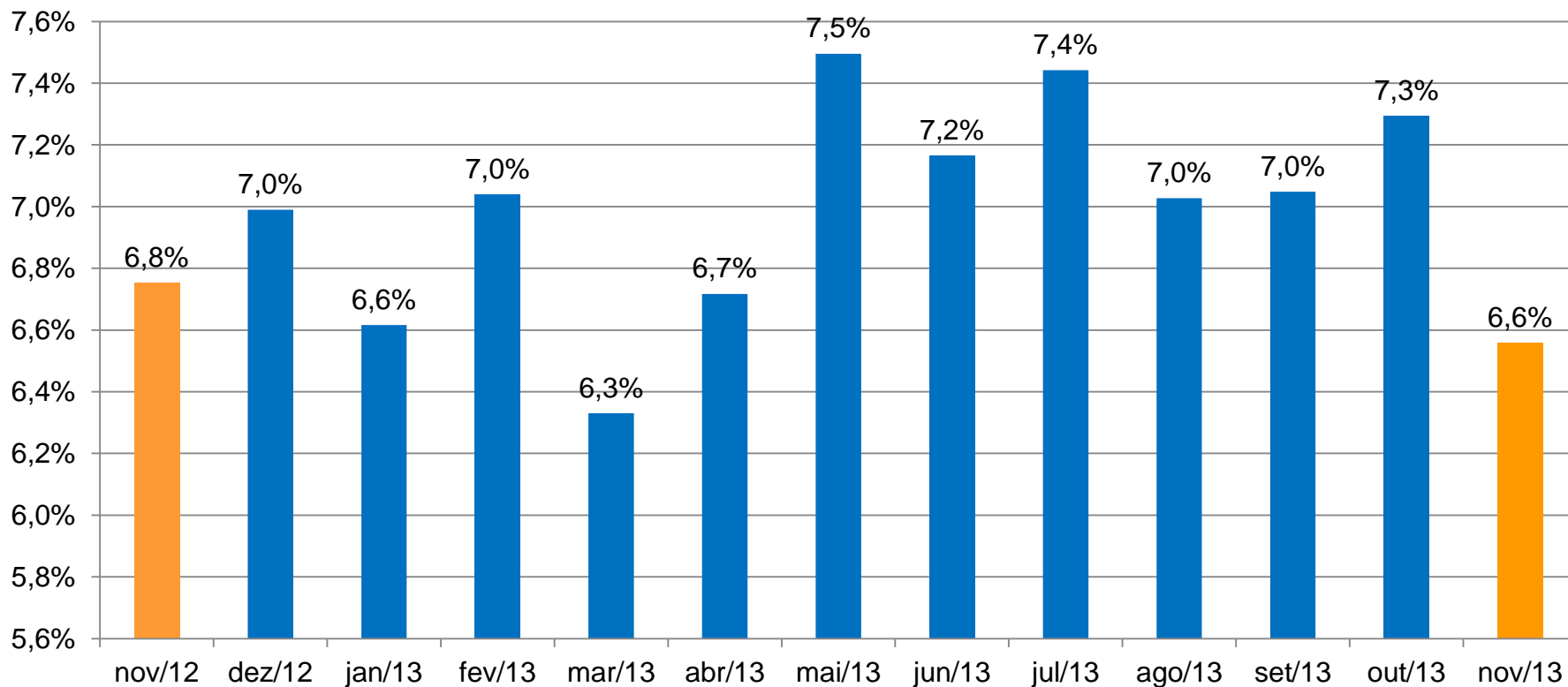


Contas em atraso – Faixa de Renda

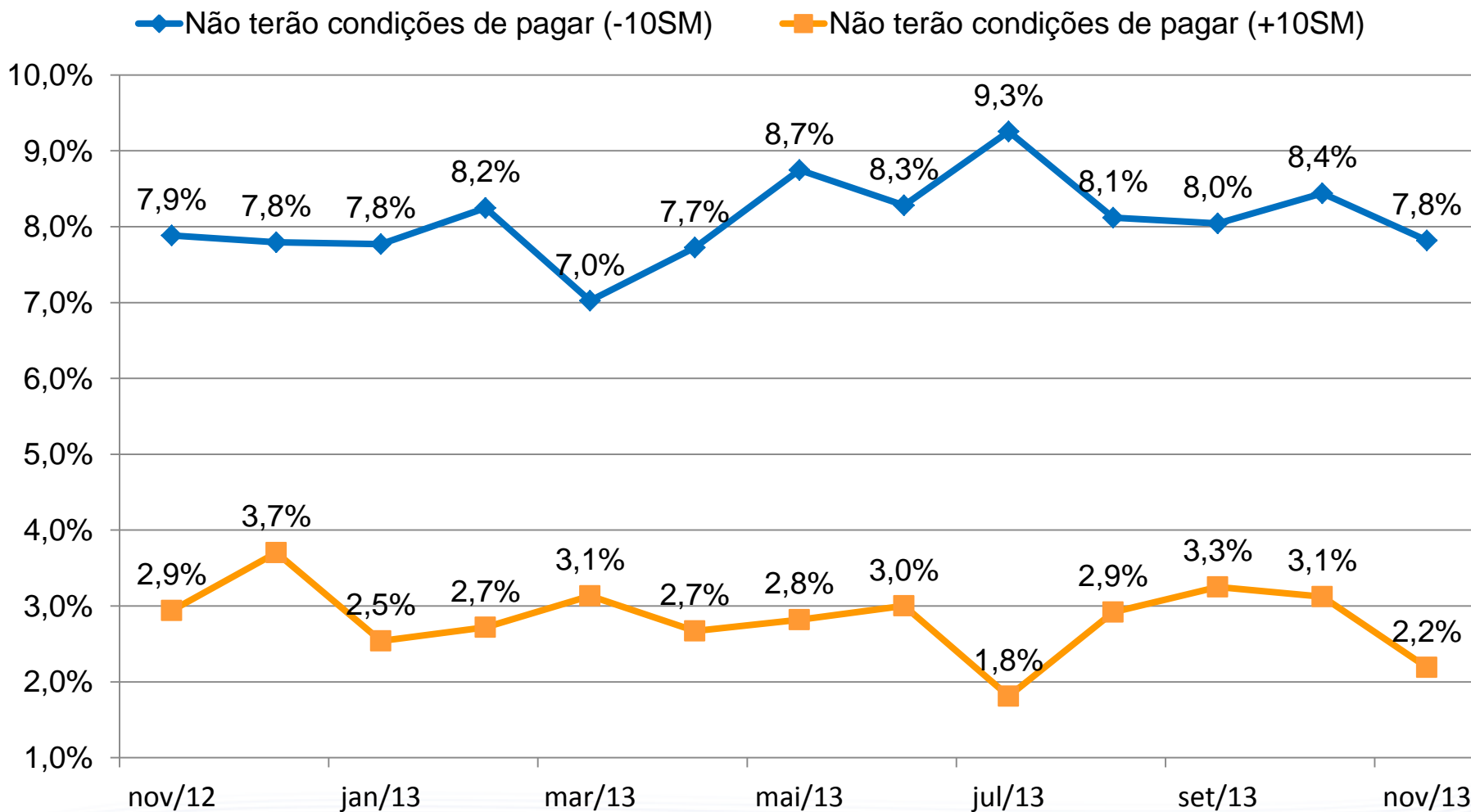


Não Terão Condições de Pagar

Percentual de Famílias que Não Terão Condições de Pagar
(% do total)



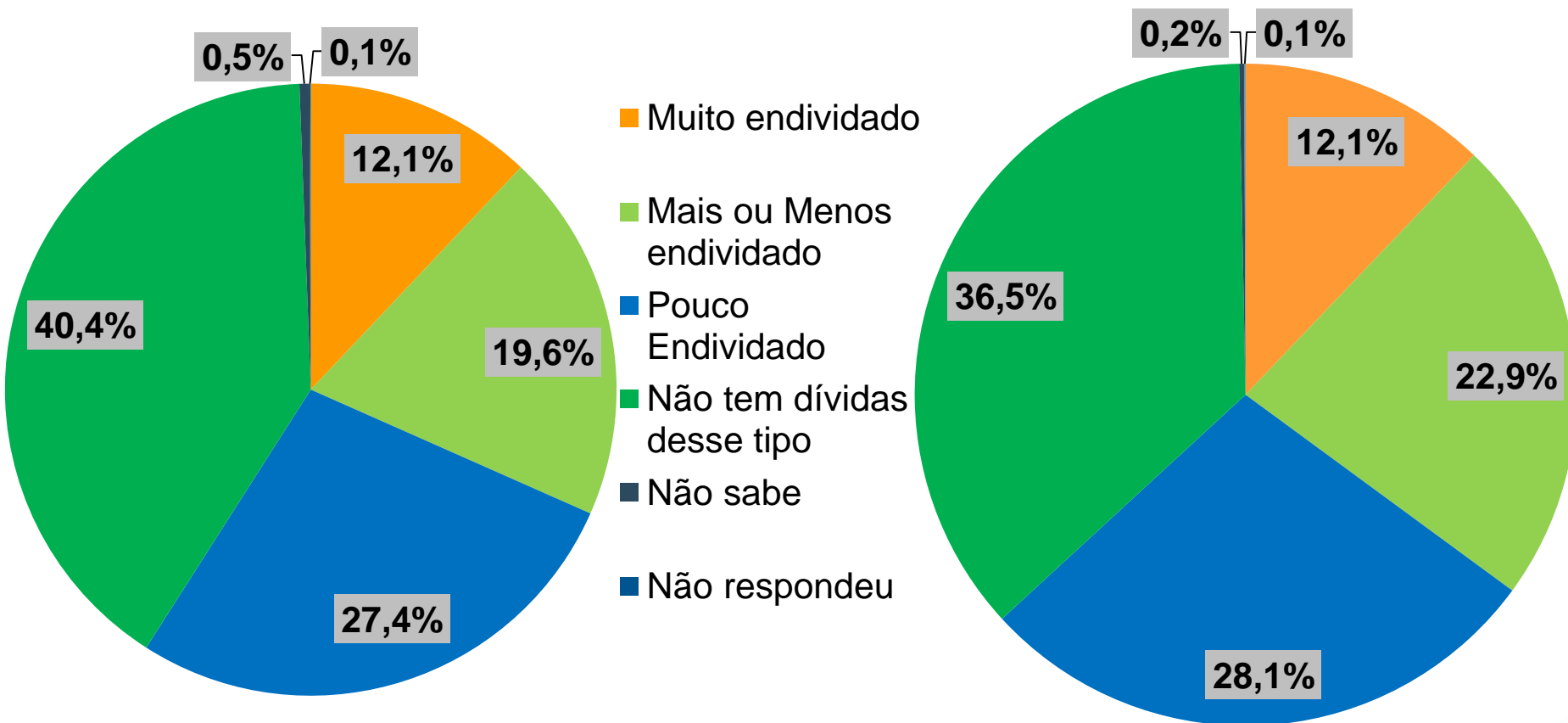
Não Terão Condições de Pagar – Faixa de Renda



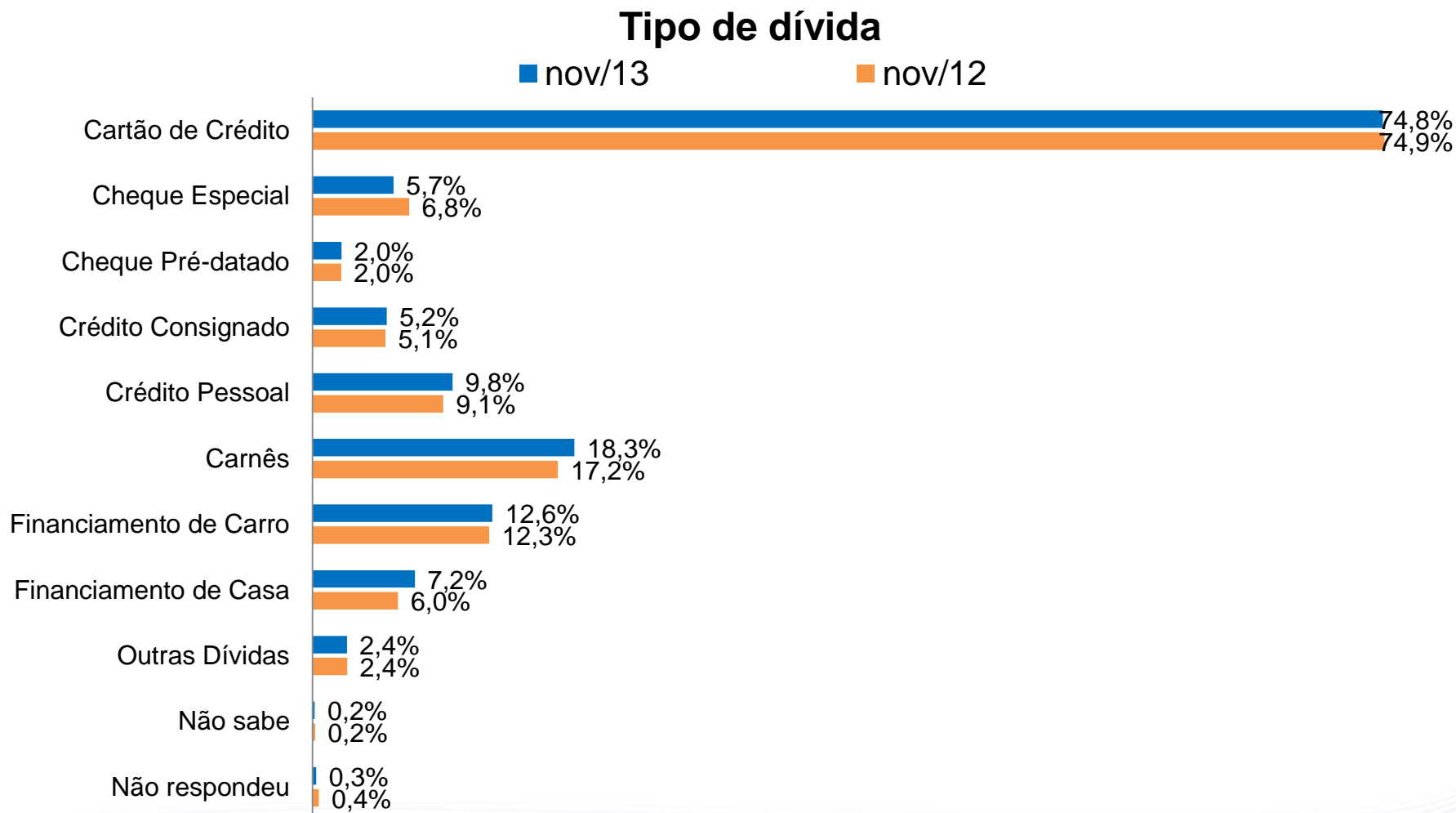
Nível de Endividamento – Comparação Anual

Nível de Endividamento – Novembro/2012

Nível de Endividamento – Novembro/2013



Principais Tipos de dívida



Nível de Endividamento – Faixa de renda

Nível de endividamento

(Cheque pré-datado, cartões de crédito, carnês de lojas, empréstimos pessoal, prestações de carro e seguros)

Novembro de 2013

Categoria	Total	Renda Familiar Mensal	
		Até 10 SM	+ de 10 SM
Muito Endividado	12,1%	13,1%	7,4%
Mais ou Menos Endividado	22,9%	23,9%	17,8%
Pouco Endividado	28,1%	28,2%	28,2%
Não Tem Dívidas Desse Tipo	36,5%	34,5%	46,3%
Não sabe	0,2%	0,3%	0,1%
Não Respondeu	0,1%	0,0%	0,1%
Famílias Endividadas	63,2%	65,2%	53,4%

Tempo de Atraso (dias)

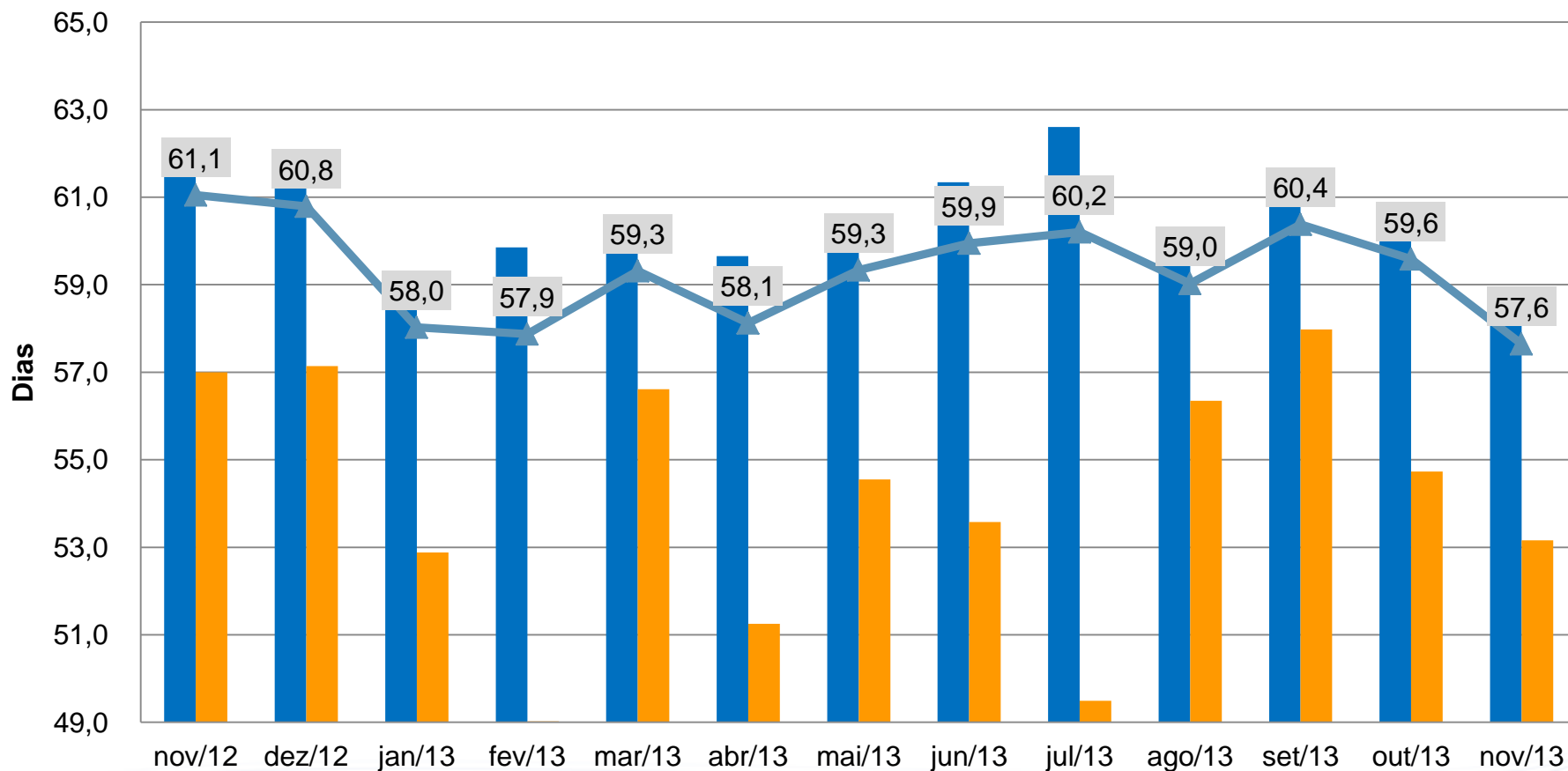
Tempo com pagamento em atraso (dentre as famílias com conta em atraso)

Novembro de 2013

Categoria	Total	Renda Familiar Mensal	
		Até 10 SM	+ de 10 SM
Até 30 dias	32,2%	30,0%	40,4%
De 30 a 90 dias	25,7%	27,1%	20,3%
Acima de 90 dias	40,6%	41,3%	38,0%
Não Sabe / Não Respondeu	1,5%	1,5%	1,3%
Tempo médio em dias	57,6	58,9	53,2

Tempo de Atraso – Faixa de Renda

■ Tempo Médio com Pagamento em Atraso (-10SM) ■ Tempo Médio com Pagamento em Atraso (+10SM)
 ▲ Tempo Médio com Pagamento em Atraso (Total)

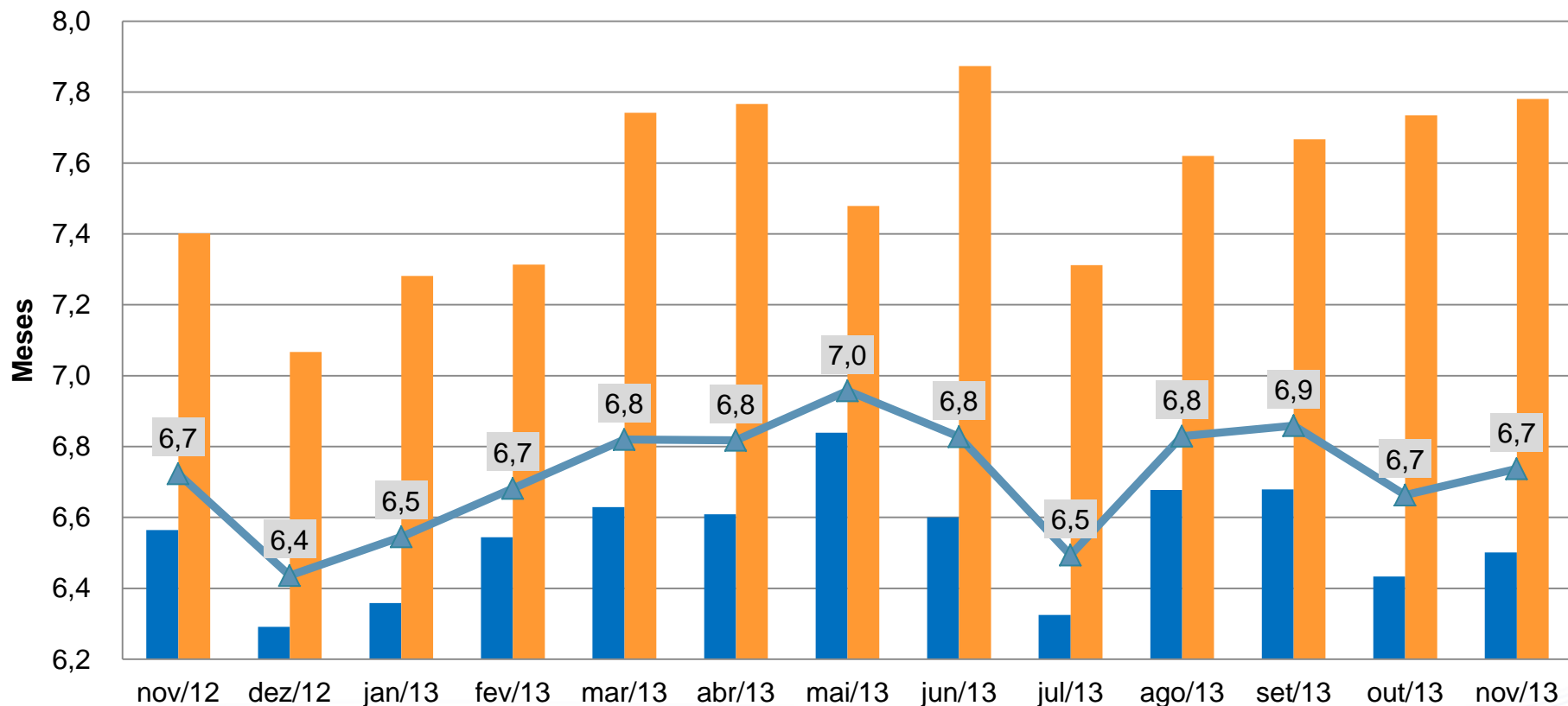


Tempo de comprometimento (meses)

Tempo de comprometimento com dívida (dentre os endividados)			
Novembro de 2013			
Categoria	Total	Renda Familiar Mensal	
		Até 10 SM	+ de 10 SM
Até 3 meses	27,6%	28,6%	23,2%
Entre 3 e 6 meses	21,4%	22,6%	16,1%
Entre 6 meses e 1 ano	16,3%	16,6%	14,7%
Por mais de um ano	29,6%	26,7%	42,7%
Não Sabe / Não Respondeu	5,2%	5,5%	3,3%
Tempo médio em meses	6,7	6,5	7,8

Tempo de Comprometimento – Faixa de Renda

- Tempo Médio de Comprometimento com Dívidas (-10SM)
- Tempo Médio de Comprometimento com Dívidas (+10SM)
- ▲ Tempo Médio de Comprometimento com Dívidas (Total)



Parcela da Renda Comprometida (%)

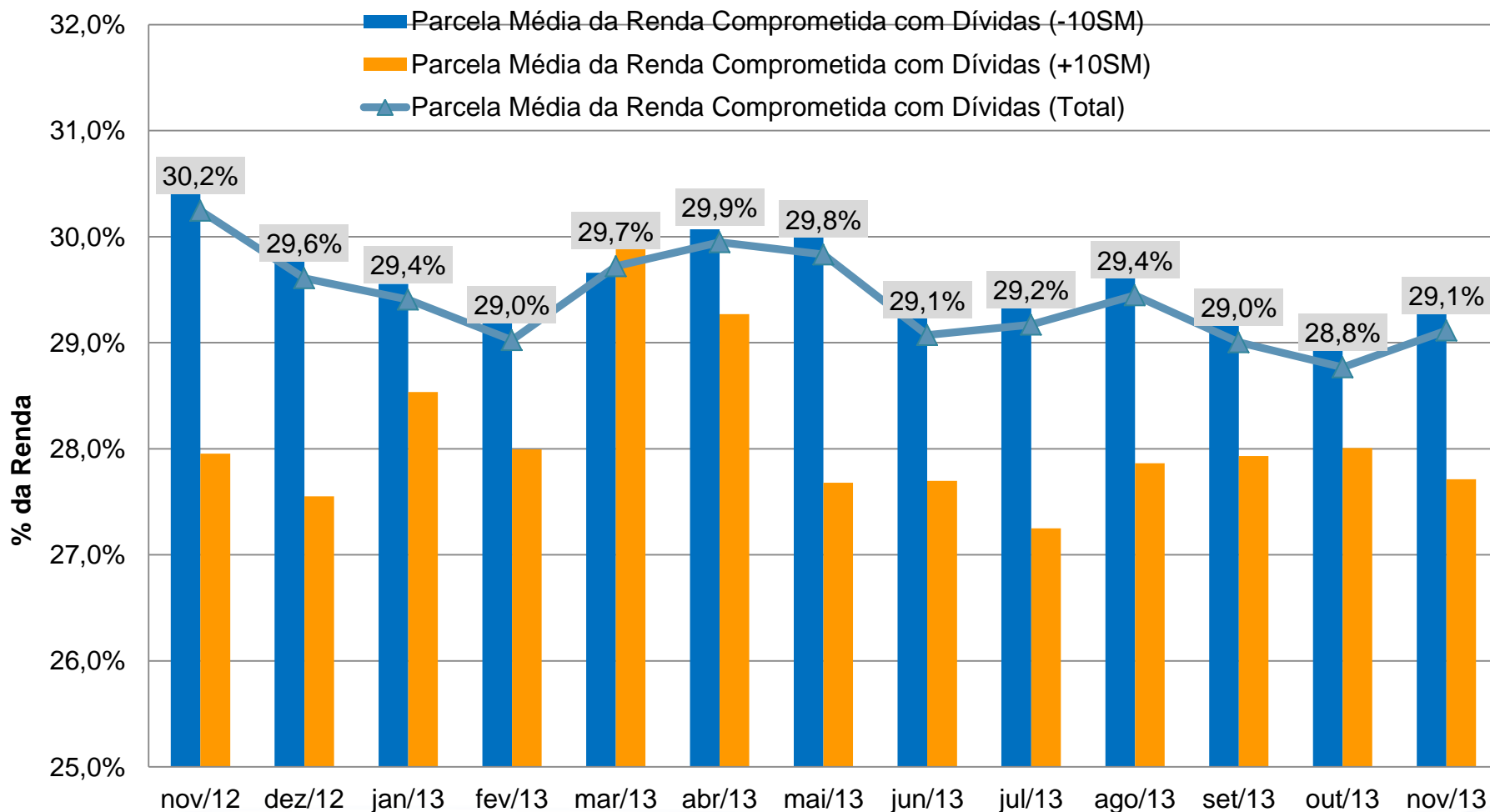
Parcela da Renda comprometida com dívida (dentre os endividados)

(Cheque pré-datado, cartões de crédito, carnês de lojas, empréstimos pessoal, prestações de carro e seguros)

Novembro de 2013

Faixa	Total	Renda Familiar Mensal	
		Até 10 SM	+ de 10 SM
Menos de 10%	25,1%	24,6%	27,2%
De 11% a 50%	48,9%	48,1%	53,3%
Superior a 50%	19,7%	20,6%	15,0%
Não Sabe / Não Respondeu	6,3%	6,7%	4,5%
Parcela Média	29,1%	29,4%	27,7%

Parcela da Renda – Faixa de Renda



Conclusões

- O percentual de famílias que declaram ter dívidas subiu pelo segundo mês consecutivo em novembro de 2013 e seguiu apresentando alta na comparação anual.
- Apesar da moderação no consumo, a elevação do custo do crédito e a redução dos ganhos reais dos salários têm mantido o nível de endividamento das famílias em patamares elevados.
- Adicionalmente, o perfil mais favorável de endividamento, permite a acomodação do serviço das dívidas no orçamento das famílias, com redução do comprometimento da renda.
- Apesar da alta do endividamento, os indicadores de inadimplência diminuíram em novembro. O efeito sazonal dos ganhos com o décimo terceiro salário pode ter influenciado esse resultado. Houve também melhora na percepção das famílias em relação a sua capacidade de pagar seus débitos em atraso.
- Na comparação anual, a melhora no perfil de endividamento tem proporcionado alta apenas discreta nos indicadores de inadimplência, apesar do maior nível de endividamento observado neste ano.

Obrigada!

mariannehanson@cnc.org.br